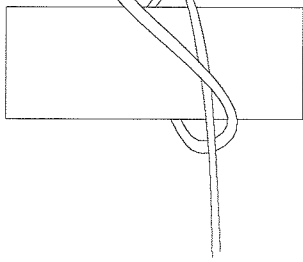
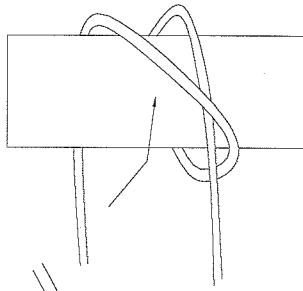


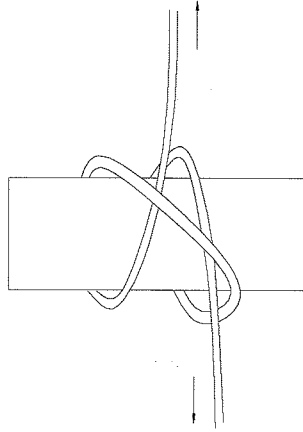
宇宙縛りのやり方 (某宇宙機メーカーの場合)



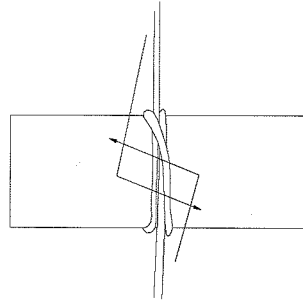
①



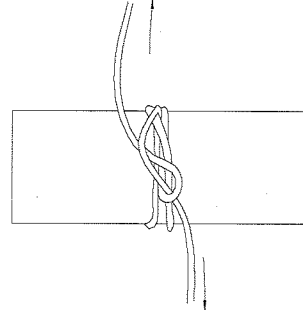
②



③



④



⑤

- ①被結束物に巻きつける。
- ②もう一度巻きつけて、2巻目の下を通す。
- ③思いっきり引っ張る (巻いた紐が離れないように気をつける)。
- ④横結びをする
- ⑤思いっきり引っ張る
- ⑥5 mm程度残して残りを切ったら完成

失敗したら新しい紐で縛りなおし！！

以上