

実績・トロフィー一覧



グランド・セフト・オートIV (PS3版)

トロフィー数：51+15 (追加DLC「Lost and damned」と「Ballad of Gay Tonyのトロフィー」)

プラチナ：1 ゴールド：3

シルバー：5 ブロンズ：42

グランド・セフト・オートIV (XBOX360版)

項目数：50 +5

総ポイント：1000 +500 (追加DLC「Lost and damned」の実績と、「Ballad of Gay Tonyの実績」)

注意として、実績を全コンプリートするには追加DLCもやり込む必要がある。

難易度： (そこまで難しいものはないが実績を意識したプレイと時間が必要)

車出現チート以外のチートを使うと、

"Cleaned the Mean Streets", "Finish Him", "Walk Free", "One Man Army"

のトロフィー&実績解除が出来なくなるので注意。どれができなくなるかはチートごとに設定されている。Walk FreeとOne Man Armyは警戒度を上げている時や、逃走中に回復のチートなどを使うとできないだけでチートを一度でも使ったらできなくなるわけではない。

XBOX360 実績解除スレまとめ @wiki

<http://www12.atwiki.jp/xbox360score/pages/431.html>

360 Games Zone - Grand Theft Auto IV 実績解除ガイド

<http://www.360gameszone.com/?p=3262>

追加実績：250 The Ballad of Gay Tony (1600MSP)



Gone Down

降下完了

Complete all base jumps.

すべてのベースジャンプを達成する

5



Diamonds Forever

ダイヤは永遠に

Complete the Trinity.

博物館のミッションをクリアする

5










Four Play

フォー・プレー

Hit a flag with a golf ball four times.

ゴルフボールを旗に4回当てる


10

	Bear Fight ベア・ファイト	Win the L.C. Cage Fighters championship. LCケージファイト選手権で優勝する	15
	Catch the Bus ノリノリで行こう	Dance perfectly in both Tony's nightclubs. トニーの両ナイトクラブでダンスを完璧に決める	15
	Snow Queen スノークイーン	Complete 25 drug wars. 25件のドラッグ抗争をクリアする	20
	Adrenaline Junkie アドレナリン中毒	Freefall for the longest possible time. 最長自由落下を達成する	25
	Maestro マエストロ	Finish the Ballad. 「The Ballad of Gay Tony」のストーリーモードをクリアする	30
	Past the Velvet Rope ベルベットロープを越えて	Score 80% or above in all missions. すべてのミッションで80%以上のスコアを獲得する	45
	Gold Star ゴールドスター	Score 100% in all missions. すべてのミッションで100%のスコアを獲得する	80

追加実績 : 250 The Lost and Damned (1600MSP)

	Easy Rider イージーライダー	Finish the story. The Lost and Damnedのストーリーモードをクリアした	100
	Full Chat フルチャット	Build Terry and Clay's toughness to 100%. テリーとクレイのタクネス(勢力)を100%にする	70
	Get Good Wood ジャストミートを狙え	In the bike races, whack off 69 bikers with a bat. レース中に69人のバイカーを叩き落とした	50
	The Lost Boy ロスト・ボーイ	Become leader of The Lost. ロストのリーダーになる	25
	One Percenter ワン・パーセンター	Help Billy get his bike back. 最初のミッションで、ビリーのバイクを取り戻す	5

オフライン : 860 トロフィー : 40



	Off the Boat 船から降りた新参者	Complete the first mission. 最初のミッションをクリアする	5
---	---------------------------	---	---

	One Hundred and Eighty トン・エイティ	In a darts game score 180 with 3 darts. ダーツゲームで3本投げてスコア180を記録する	10
	Pool Shark ハスラー	Beat a friend at pool. ビリヤードで友人に勝利する	10
	King of QUB3D QUB3Dの覇者	Beat the High Score in QUB3D QUB3Dでハイスコアを記録する	15
	Finish Him とどめの一撃	Complete 10 melee counters in 4 minutes 4分以内にカウンター攻撃を10回決める	15
	Genetically Superior 選ばれし者	Come first in 20 singleplayer street races. シングルプレイのストリートレースで20勝する	25
	Wheelie Rider ウイリーの達人	Do a wheelie lasting at least 500 feet on a motorbike. バイクで500フィート(152.4m)以上の距離をウイリー走行する	30
	Gobble Gobble ワイルドターキー	Score 3 strikes in a row, a turkey, in 10-pin bowling. ボウリングでターキー(3連続ストライク)を決める	10
	Driving Mr. Bellic ドライビングMr.ベリック	Unlock the special ability of taxi. タクシーの特殊機能をアンロックする	10
	Rolled Over スタントマン	Do 5 car rolls in a row from one crash. 1回のクラッシュで車を5回転させる	30
	Walk Free 無罪放免	Lose a 4 star wanted rating by outrunning the cops. 手配度4の状態で警官を振り切って手配度を下げる	50
	Courier Service 宅配サービス	Complete all 10 package delivery jobs. 全10種の配達ミッションをクリアする	10
	Retail Therapy 買い物セラピー	Unlock the special ability of buying guns from a friend. 友人から銃を購入出来るようになる	10
	Chain Reaction 誘爆	You must blow up 10 vehicles in 10 seconds. 10秒以内に10台の車を炎上させる	20
	One Man Army 激弾ひとり	Survive 5 minutes on 6 star wanted level. 手配度6の状態です5分間逃走する	40

	Lowest Point 人生最悪の時	Complete mission "Roman's Sorrow". ミッション「Roman's Sorrow」をクリアする	5
	Order Fulfilled 任務完了	Complete all 10 Exotic Export orders. 全10種のExotic Exportをクリアする	10
	Manhunt マンハント	Complete the most wanted side missions from the police computer. 警察コンピュータで最重要手配に指定されたサイドミッションをクリアする	15
	Cleaned the Mean Streets 防犯活動家	Capture 20 criminals through the police computer. 警察コンピュータを利用して犯罪者を20人捕まえる/殺す	20
	Fed The Fish 魚の餌	Complete the mission "Uncle Vlad". ミッション「Uncle Vlad」をクリアする	5
	It'll Cost Ya タクシーライド	Complete a taxi ride without skipping from one island to another. タクシーに客として乗車し、スキップせずに別の島へ移動する	5
	Sightseer 自由の街の観光客	Fly on all helicopter tours of Liberty City. Liberty Cityの全ヘリコプターツアーで飛ぶ	5
	Warm Coffee ウェルカムコーヒー	Successfully date a girl to be invited into her house. デートをして彼女の家を招待される	5
	That's How We Roll! オレたちの生き様!	Unlock the special ability of helicopter. ヘリコプターの特殊機能をアンロックする	10
	Half Million 50万ドル	Reach a balance of \$500,000. 所持金が\$500,000に達する	55
	Impossible Trinity 流血のトリレンマ	Complete mission "Museum Piece". ミッション「Museum Piece」をクリアする	10
	Full Exploration アイランドホッパー	Unlock all the islands. 全ての島をアンロックする	20
	You Got The Message ユー・ガット・メッセージ	Deliver all 30 cars ordered through text message. 指定された全30台の車を届ける	20
	Dare Devil 不死身の男	Complete 100% of the unique stunt jumps. ユニークスタントジャンプを全てクリアする	30

	Assassin's Greed アサシングリード	Complete all 9 assassin missions. 全9種の暗殺ミッションをクリアする	20
	Endangered Species 絶滅危惧種	Collect every hidden package in the game. 全ての隠しパッケージを集める	50
	Under the Radar レーダー探知不可	Fly underneath the main bridges in the game that cross water with a helicopter. ヘリコプターで全てのブリッジをくぐる	40
	Dial B For Bomb 遠隔操作ボム	Unlock the special ability of phoning for a bomb to be placed. 爆弾を電話で起爆する特殊技能をアンロックする	10
	Gracefully Taken グレイシー誘拐事件	Complete mission "I'll Take Her". ミッション「I'll Take Her」をクリアする	10
	Liberty City (5) 自由の街の人気者	After meeting all possible friends, the ones left alive all like you above 90%. 全ての友人に会った後、生きている友人と90%以上の友好関係を築く	20
	No More Strangers 全員お友達	Meet all random characters. 全てのランダムキャラクターに会う	5
	That Special Someone 特別な誰か	Complete mission "That Special Someone". ミッション「That Special Someone」をクリアする	10
	You Won! 勝利の時	Complete the final mission. 最終ミッションをクリアする	60
	Liberty City Minute 時間との闘い	Complete the story missions in less than 30 hours. ストーリーミッションを30時間以内にクリアする	30
	Key To The City 自由の街への鍵	Achieve 100% in "Game progress" statistic. Game progressが100%に達する	100

オンライン : 140 トロフィー : 10

	Teamplyer チームプレイヤー	Kill 5 players who are not in your team, in any ranked multiplayer team game. いずれかのマルチプレイチームゲーム(ランクマッチ)で、敵チームプレイヤーを5人倒す	10
	Cut Your Teeth パシリ卒業	Earn a personal rank promotion in multiplayer マルチプレイでランクアップする	5

	Join The Midnight Club ミッドナイトクラブ 入会	Win a ranked multiplayer race without damaging your vehicle too much and with damaged enabled. マルチプレイレース(ランクマッチ)で自車にダメージを受けすぎること無く勝利する	10
	Fly The Co-op 頼れる男	Beat our time in ranked versions of "Deal Breaker", "Hangman's NOOSE" and "Bomb da Base II". ランクマッチで「Deal Breaker」「Hangman's NOOSE」「Bomb da Base II」それぞれのタイムを更新する	15
	Take It For The Team 勝ち組	Be on the winning team in all ranked multiplayer team games. 全てのマルチプレイチームゲーム(ランクマッチ)で勝利チームとなる	10
	Top Of The Food Chain 食物連鎖の頂点	Kill 20 players with a pistol in a ranked multiplayer deathmatch. マルチプレイデスマッチ(ランクマッチ)でピストルを使って20人倒す	10
	Top The Midnight Club ミッドナイトクラブ 最速の男	Come first in 20 different ranked standard multiplayer races. 異なった20のランクマッチ・レースにおいて勝利する	20
	Wanted 最重要指名手配	Achieve the highest personal rank in multiplayer. マルチプレイで最高ランクになる	20
	Auf Wiedersehen Petrovic グッバイ・ペトロ ヴィッチ	Win all ranked multiplayer variations, all races and "Cops 'n Crooks", as both sides. 全種類のマルチプレイゲーム、レース、「Cops 'n Crooks」の両サイドで勝利する(ランクマッチ)	30
	Let Sleeping Rockstars Lie 眠れる森のロック スター	Kill a Rockstar developer in a ranked multiplayer match. マルチプレイゲーム(ランクマッチ)でRockstar Gamesの開発者を倒す	10

実績:詳細

Bear Fight

TBoGTのゲージファイトを6ラウンドクリアし優勝すれば獲得出来る実績。

基本的にパンチのみ使えばOK。素手の奴は、123パンチで一回打ち止めて、相手を見てから追撃して行くのがセオリー。初見殺しのバット・ナイフ持ちは、ロックオンしてガード連打しながら後ろへ退いて様子を伺う。こうする事で、タイミングを見計らわなくとも手を出して来た時に大抵カウンターが発動出来るという寸法。無論、パフォーマンスしてたり、観客にロックオンされている場合は遠慮なくぶん殴るべし。しかし武器を奪ったからと言って油断は禁物である。特にFINALは全員ナイフなので、セオリーに徹する事が近道となる。

Chain Reaction

車を10台以上集めてグレかRPGで誘爆させれば良いのだが、普通に集めると手配レベルが上がってしまう。最初から多く車が集まっている駐車場等で、乗っている車で駐車中の車を押し込んで一箇所に固めた方が楽。又は道路で運転手に銃を向ければだいたいの人が車から降りるのでそれで集めれば楽。なお、10台丁度だと何台か爆発しない場合があるので、12~3台集めてからのほうが成功しやすい。

- ・ オススメ場所：駐車場編

Coloney Islandの南東にある駐車場の西側の建物にいい感じのくぼみがあるので、そこに周りの車を集めて爆破。馬力のある車でないと他の車を押すのに時間がかかってしまう。オススメは警察車両。

- ・ オススメ場所：脅し編

AlgonquinとAlderneyを繋ぐ地下トンネルで、車を2台(または長い車両1台)使って2車線を封鎖し、止まった車に片っ端から銃を突きつけて無人車にする。ある程度たまったら後ろの数台を前の隙間に詰め込んで爆破。

Dare Devil

マップ

<http://franchisemedia.ign.com/wiki/grandtheftauto.ign.com/default/uploads/3/39/Stunt-Map-Jumps.jpg>

リプレイ動画

<Stunt Jumps 1-17> <http://jp.youtube.com/watch?v=CRN7aWFta4c>

<Stunt Jumps 18-32> http://jp.youtube.com/watch?v=hNdDM2sny_Q

<Stunt Jumps 33-50> http://jp.youtube.com/watch?v=CfcXR_iesq8

Endangered Species

マップ

http://franchisemedia.ign.com/wiki/grandtheftauto.ign.com/default/uploads/1/1b/Map_pigeon_01.jpg

<http://franchisemedia.ign.com/wiki/grandtheftauto.ign.com/default/uploads/5/5f/Pigeons1-Map.jpg>

スクリーンショット付きマップ

<http://www.gamesradar.com/f/gta-iv-complete-pigeon-guide/a-2008050210174578002>

上記IGNのマップは、145番が欠番している他 一部のポイントが重なって表記されているので注意。

Finish Him

相手から攻撃受ける瞬間にAボタンで回避、直後Bボタンでカウンターになる。

これを4分以内に10回決めればよい。

大抵は警察に見つかり手配レベルが上がってしまうが、死んだりしても4分以内ならカウントは保持されてる模様。

手配レベルが上がったら自爆するなりして仕切りなおしたほうが簡単。

なお、カウンターはAボタン連打でも出す事が可能。

喧嘩に応じてくれる相手としては、タクシー運転手が確実。

Fly The Co-op

以下のミッションを規定時間内にクリアする。

"Deal Breaker": 7:04

"Hangman's NOOSE": 2:32

"Bomb da Base II": 5:56 (注・5:56でも解除されないことがある, 5:40で解除確認)

(バグを使えばかなり楽になる<http://www.youtube.com/watch?v=Lwd0D1KVT7Q>)

Key To The City

進行度の打ち分けは以下の通りらしい。

Story Missions 60%

Procedural Missions 8%

Drug delivery 10回 2%

Cars export 10台 2%

Race 20勝 2%

全Assassinationクリア 2%

Car Thefts 2%

全30台

Friends 10%

全員のunique abilitiesアンロック。

ゲームも含め食事やショーなど誘えるものは全て誘う。

全員に全ゲームで勝利する。(ビリヤードやボーリングやダーツのうち相手が拒まないもの)

ただしRomanとDwayneは除く。

Activities 5%

ビリヤードやボーリングやダーツで勝利,QUB3Dハイスコア 各1.25%

Random Characters 5%

全22箇所

No More Strangersは13人全員にあえば解除される。これは、同一人物に複数回合うためである。

Most Wanted 2.5%

30人全員

Vigilante 2.5%

20回

Flying Rats 2.5%

全200羽

Unique Stunt Jumps 2.5%

全50箇所

Let Sleeping Rockstars Lie

開発者のタグはRS NYC X (Xは1から6の数字) の模様。

更にTeamxboxによれば、感染系実績だが現時点(08/04/30)では感染は稼動しておらず、開発者を倒すしかないとのこと

現在、感染は稼動しています。(08/05/30)

一回のマッチに勝利するのではなく、この実績を解除してる人を殺すだけでOK。

殺した直後に実績が解除される。

Liberty City (5)

以下ネタバレ。

Roman,Brucie,Packie,Jacob,Dwayneの5人の友好度を90%以上にする。

ただし該当者が生存していない場合は、カウントの対象外となる。

例)RomanとDwayneが死亡している場合は、残りの3名の友好度をあげれば良い。

Liberty City Minute

普通にプレイしていると、30時間はかなり厳しいと思われる。

メインストーリーを優先し、移動にはなるべくタクシーを使い、ミッションを失敗したらリトライせずにロード等の処置が必要。

ムービーは結構な時間を食うので、ストーリーを追う気がないならスキップした方がよい。

以上を完璧に意識したスピード重視のプレイをすると12時間前後で達成できる。

解除されるタイミングはエンディングの後のセーブ時である。

また、チート使用に抵抗が無いならばチートを使うことで素早く事を済ませることができる。

実績面で不安ならば、解除不能になる実績を先に解除してからこのプレイを始めればよい。

おすすめは手配度ダウンと体力・アーマー回復 + 武器セット1補給 ([チートの項参照](#))。

よくある「手配度を無くせ」という指示の場面では手配度ダウンチートで時間を節約。

ただし場面によってはすぐ消えない場合もあるので注意。

さらに、アーマーや武器を用意する時間も馬鹿にならないのでチートで節約。

チートは一度入力したものは携帯電話から項目を選ぶだけで入力できる。

Manhunt/Cleaned the Mean Streets

チートで呼び出せる覆面パトカーでも警察コンピュータにアクセスできる。

No More Strangers

ランダムキャラクターは全14人。イベントは全22種類。

イベントを全て起こすのではなく全てのキャラクターに遭遇すれば解除。

ただし、ランダムキャラクターがメインミッション上で死亡している場合は、そのキャラクターに会う必要が無い。

マップ

<http://franchisemedia.ign.com/wiki/grandtheftauto.ign.com/default/uploads/5/56/Pervert-Map.jpg>

One Man Army

まだ他の島がアンロックされていない状態で、Algonquin Blidge(一番東の島の中央よりやや南)の高架下の階段から鉄橋に上がる。

そのまま鉄橋を渡り他の島へ移ろうとすると一気に手配度6になる。

さらに奥へ進みトンネルの入り口が安全地帯なので放置すれば解除可能。

真ん中の島(Algonquin)をアンロックしている場合は、女神像のある島(Happiness Island)まで泳げばボートがあるので、それで未開拓地(Alderney)に近づき、そのまま海上を逃げ回るのがかなり楽。(Algonquinをアンロックした時点では、立て籠もって銃撃戦をしても手配度5までしか上がらない模様)

自由の女神像の中に入ると警察が全く進入してこないのもおススメ

またヘリで飛び回っているのも安全なので、5分間飛ぶとともについでにUnder the Radarも解除してしまうと尚良い。

上記の手段が使えない場合、装備を調べた後に病院などに立てこもり、やってくる警官をひたすら倒し続けるだけで楽に解除できる。

Rolled Over

マップの一番右の飛行場の滑走路内、芝生部分に滑走路用の表示板がある。

黄色い三角形の看板なのですぐわかるはず。

そこへ比較的速い車で片輪乗せる感じで突っ込めば解除可能。

おすすめ車はパトカー。

1回のクラッシュで、とあるが合計でいい模様

<http://www.youtube.com/watch?v=PCR7WVYPpxl>

4分以内に計5回転で解除。ただしきちんと360度回転しないとカウントされない他、なんらかの理由によりカウント自体がされないバグがある。その場合は別の車両で試してみよう。

You Got The Message

マップ

<http://franchisemedia.ign.com/wiki/grandtheftauto.ign.com/default/uploads/0/04/Car1-Map.jpg>

車種表記マップ

<http://pwnsu.com/img/gta4/maps/TextMessageCars.jpg>

Gobble Gobble

ファイアフライ・アイランドのボーリング場、左端のレーンで行う。

まずニコの体の動きで2歩左に移動し、
超スローボールを真っ直ぐ投げることで、ほぼ確実にストライクが取れる。
これを3繰り返し返せば簡単に解除できる。

投げるたびに上部のスコア表示画面にボールの速度が表示されるので、
以下、上記の通りに投げた際のスピード毎の考察。

20km以上

高確率で両端の2本、或いは1本が残る

ひどい時はスプリットに...

16km ~ 19km台

極稀にストライクが出るものの、やはり両端の2本が残り易い

スプリットも稀に出てしまう

10km ~ 15km台

かなりの確率でストライクが出やすいがレバー調節がシビアで、慣れるまでに時間を要する

稀に両端の2本、或いはその内側の2本のどちらかが残る場合がある

10km未満

高確率でストライクが取れるうえに、レバー調節も極端にゆっくり動かすことで簡単に出来る

極稀に数本のピンが残る場合がある
